

Prentkort, prentun, prentarar

Um prentkortin: Allir nemendur eiga að hafa a.m.k. 100 prenteiningar þegar önnin byrjar.

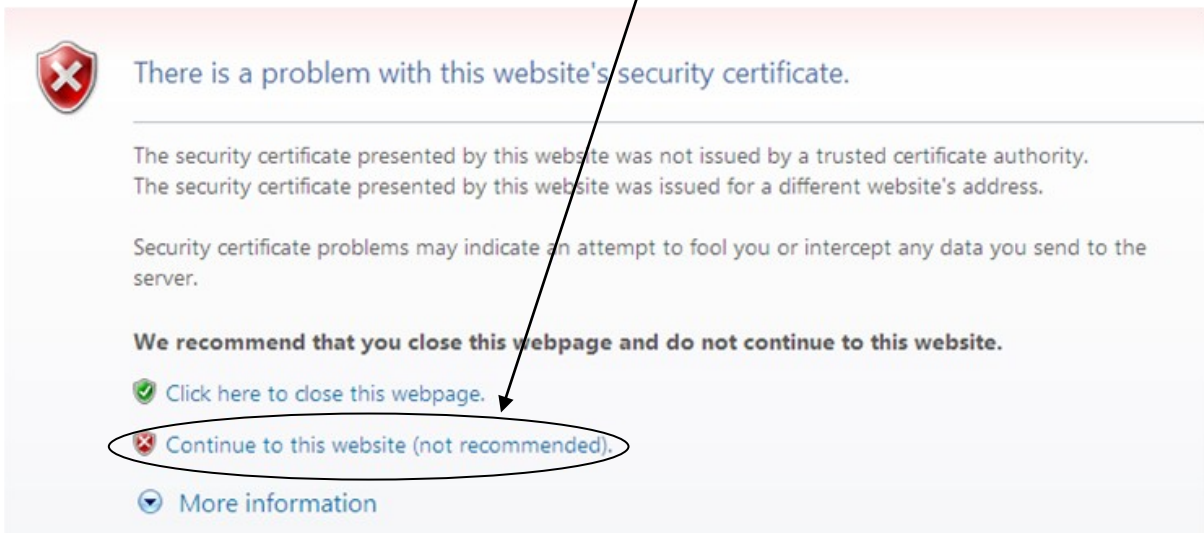
Verð: 1 A4 í svarthvítu kostar 1 einingu, 1 A4 í lit kostar 2 einingar, 1 A3 í svarthvítu kostar 2 einingar, 1 A3 í lit kostar 4 einingar.

Sótt er um prentkort á bókasöfnum skólans. Greiða þarf 500 kr. við pöntun. Hægt er að borga með greiðslukorti. Þau eru tilbúin á sama stað eftir 2-3 daga.

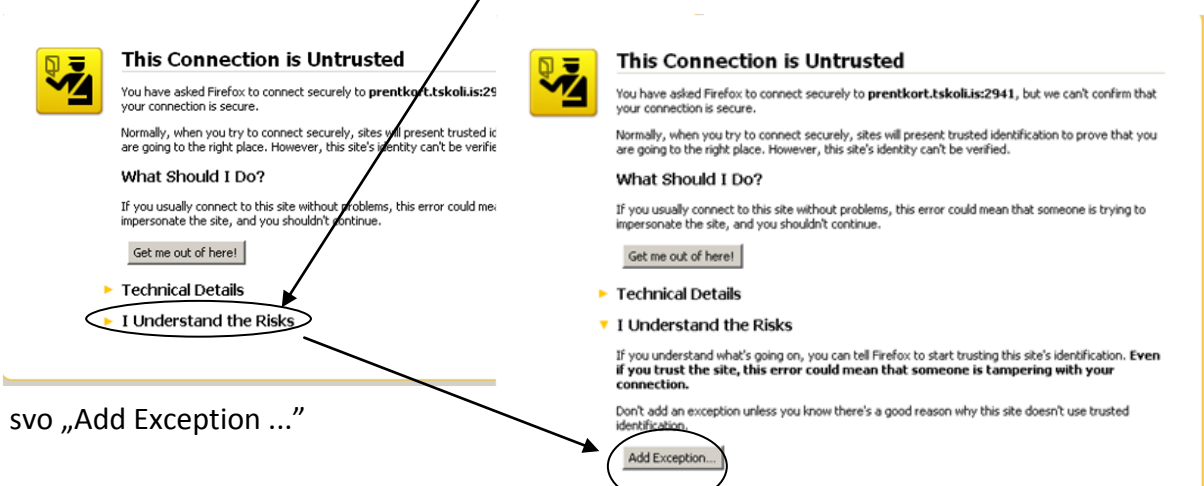
## Að komast inn á prentkort.tskoli.is

Þegar prentkortið er komið í hendur nemanda þarf hann að virkja það. Til þess er farið á síðuna <http://prentkort.tskoli.is>. Sá galli er á henni að fara þarf að samþykka hana:

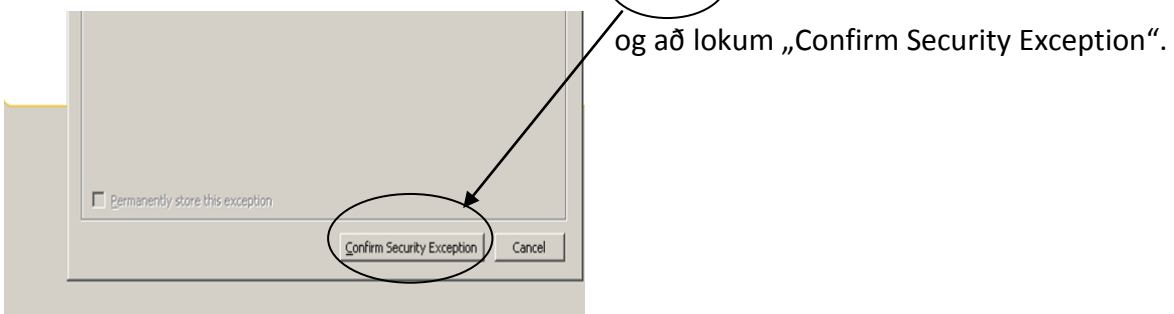
Í Internet Explorer með „Continue to this website (not recommended).“ :



Í Firefox er „I Understand the Risks“ valið fyrst,



svo „Add Exception ...“



og að lokum „Confirm Security Exception“.

Hér er TS númer nemandá slegið inn og leyntorðið á Innuna.



### Logon

ID   
Password



Hér er valið "PIN Management".

### Account Status

Item	Value	Action
User ID:	oar	<a href="#">Statement</a>
User name:	Ómar Árnason	
Current balance:	\$8,370.00	
		<a href="#">PIN Management</a>
		<a href="#">Logout</a>



5 stafa talan aftan á prentkortinu erslegin inn í gluggann.

### PIN Management

User ID: oar  
New PIN1:   
  
[Back to account status](#)

